II

категория

Альбом типовых решений

Объект: Опора линии электропередачи

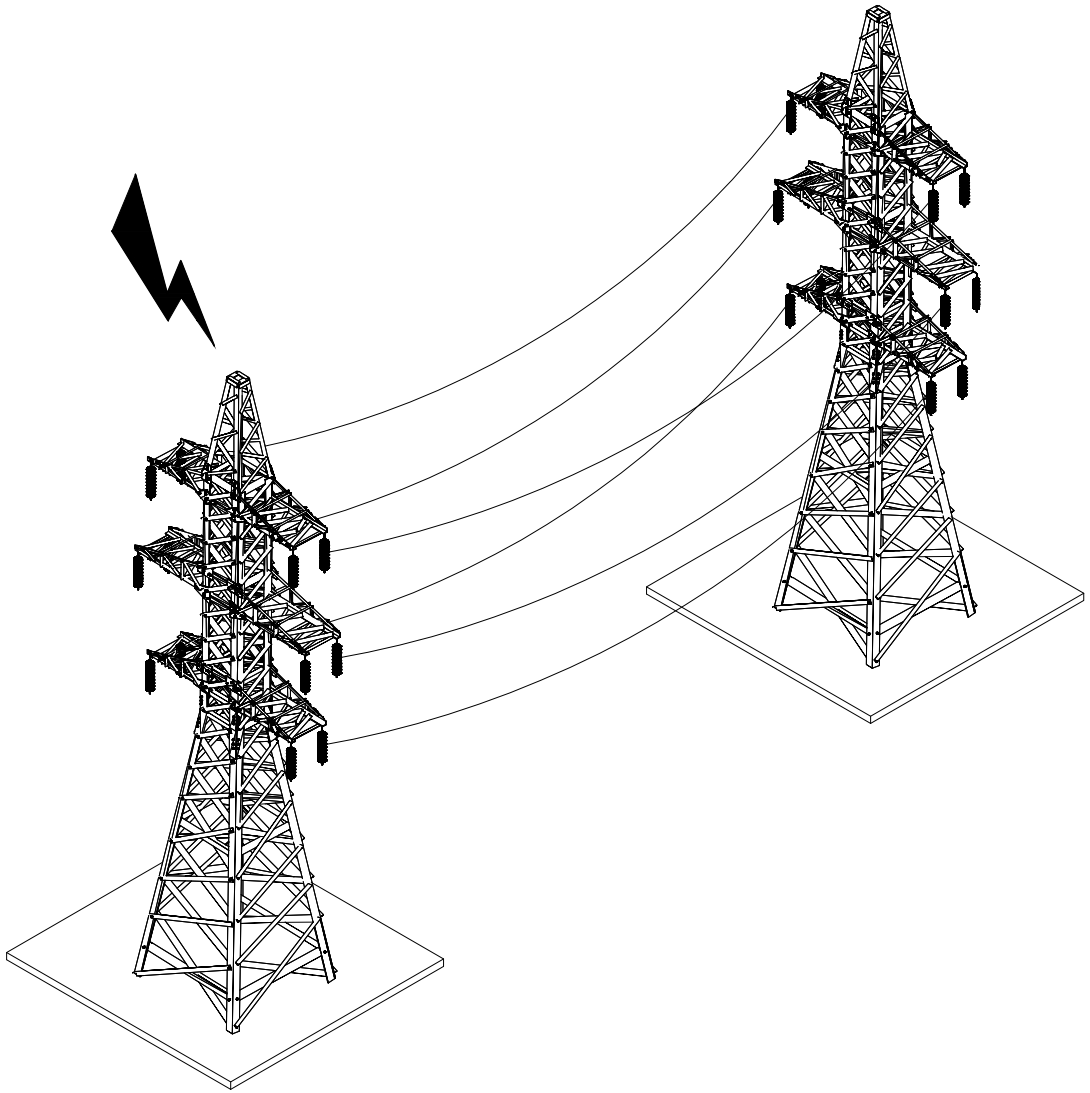

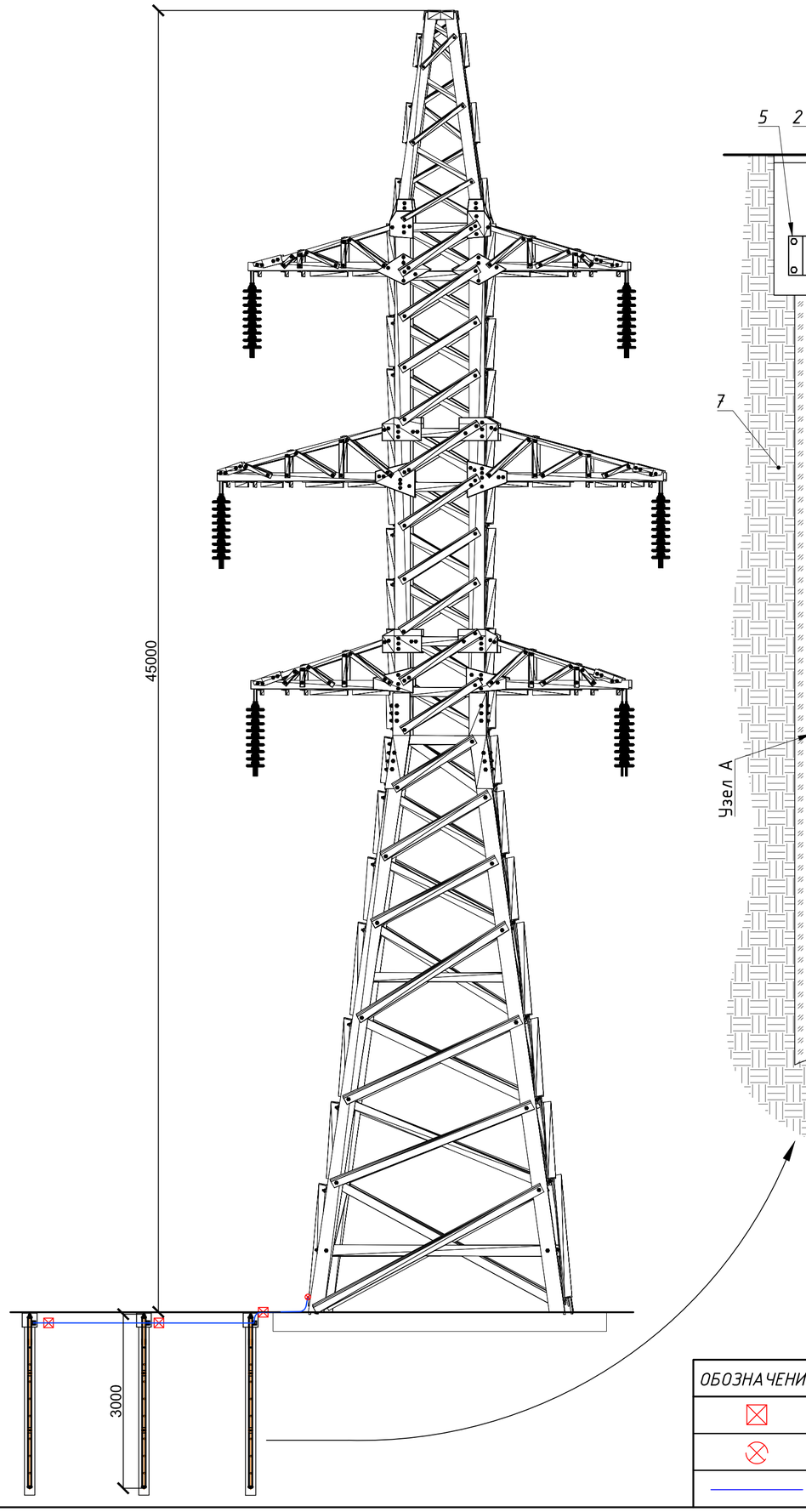

Устройство электролитического заземлителя

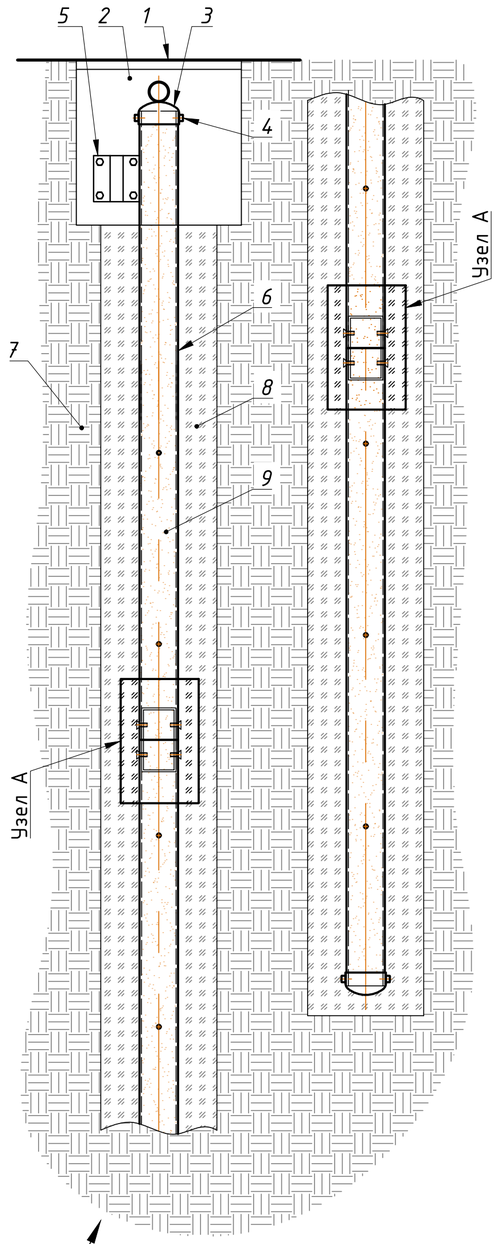

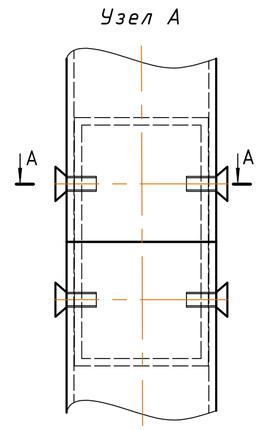

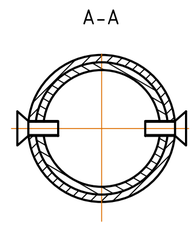

1 Крышка к дождеприёмнику PolyMax Basic К-28.28-ПП
2 Дождеприёмник PolyMax Basic ДП-30.30.30- ПП
3 Крышка ф60х22 из нержавеющей стали
4 Винт А2 М6х20 нерж DIN912
5 57081 NI Зажим штырь-полоса-прут
6 Труба из нержавеющей стали 60,3х3, 3 секции
7 Грунты объекта
8 Электролитическая смесь для околоэлектродного пространства
9 Электролитическая смесь для внутреннего пространства заземлителя

Формат	Зона	Поз.	Артикул	Наименование	Кол.	Прим.
		1		Электролитическое	3	шт.
				заземление вертикальное 3 м		
		2	31541	Держатель для полосы	1	шт.
		3		Полоса горячеоцинкованная	30	м.п.

Изм	Лист	№ докум.	Подпись	Дата	Опора ЛЭП. Спецификация			
Разраб.					Типовой проект молниезащиты и заземления	Лит.	Масса	Масштаб
Провер.						Лист	Листов	
Н.контр.						TERRAZN®		
Утв.								

УСЛОВНЫЕ ОБОЗНАЧЕНИЯ

ОБОЗНАЧЕНИЕ	НАИМЕНОВАНИЕ ЭЛЕМЕНТА
⊠	Зажим "полоса-полоса"
⊗	Держатель для полосы
———	Полоса оцинкованная 40х4 мм

Изм	Лист	№ докум.	Подпись	Дата	Опора ЛЭП. Проект заземления			
Разраб.					Типовой проект молниезащиты и заземления	Лит	Масса	Масштаб
Пров.						TERRAZN®		
Н. контр.								
Утвердил								